

#### 附件 4.

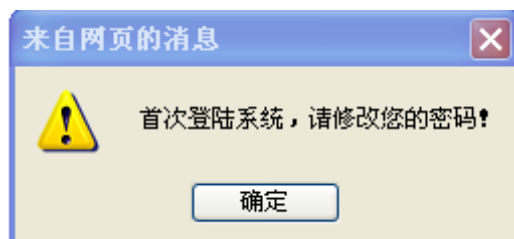
## 研究生学位申请注册系统填报说明

拟参加答辩的工程硕士学员请于 **2017 年 5 月 22 日前** 网上注册，学生端操作具体步骤如下：

1. 进入东北大学研究生院网站（网址：<http://www.graduate.neu.edu.cn/>），点击左侧“研究生管理信息系统”——>“研究生服务端”。

2. 研究生登录账号为：**学号**，初始密码为：**个人身份证号后六位**。

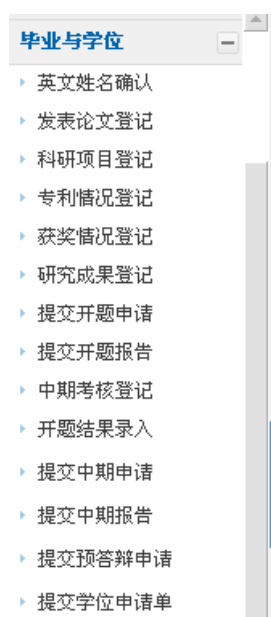
3. 首次登录后，系统会提示修改密码，因新系统还属于调试阶段，为方便管理请同学们**把密码修改为学号**。显示如下：



4. 密码修改成功后进入到系统，请点击左侧“毕业与学位”模块。



5. 点击“提交学位申请单”。



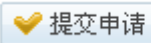
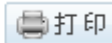
6. 按系统提示要求填写学位申请单。可填项必须都填。其中：

(1) 若系统显示无照片，则必须上传照片。上传过程中每人**只能上传一次**，不得重复

或更改，请严格按照要求慎重准确上传，如没有把握请将电子版照片传给本中心陈老师审核后自行上传，陈老师 E-mail:xlchen@mail.neu.edu.cn。

(2) 若系统显示照片不对，请到学位科申请更换。(综合楼 519A，电话：83681873)

(3) 照片要求不变。

※7. 全部信息填写准确后点击**右上角**   的“提交申请”。**请学员务必按系统要求认真填写，一旦提交不能修改。**

再点击“打印”，打印一份带照片的“学历教育硕士学位基本数据表”，**本人签字**，同时请准备与**合格的电子版同版的纸版 2 寸照片 3 张（新华社照的）**，于**答辩当天**交给所在答辩组的答辩秘书。

8. 未网上注册的学员，学院将不能网上审核成绩和打印成绩单。如影响答辩安排，后果自负。

**※※9. 因更换新系统，以前注册过的学员此次要全部重新注册，去新华社照相。**

10. 提交照片具体要求如下：

- 1) 电子版照片必须与学位证所贴本人照片一致。
- 2) 照片文件应以“**申请人身份证件号码. JPG**”方式命名。其中申请人身份证件号码必须与个人基本信息表中的一致。
- 3) 图片尺寸（像素）：宽 150、高 210。
- 4) 大小：**≤10K、格式：JPG**。
- 5) 成像区全部面积 48mm×33mm；头部宽度 21mm-24mm，头部长度 28mm-33mm；下额到头顶 25mm-35mm；像长 35mmX45mm。
- 6) 被摄人服装：**白色或浅色系**。
- 7) 照片背景：**单一蓝色**。
- 8) 电子照片一律到**指定新华社采集数码照片处统一拍照**。

### 研究生单独到新华社进行图像信息采集须知

1、图像采集地点：新华社辽宁高校毕业生图像采集中心，沈阳市皇姑区辽河街 75 号（省政协对过路口北，辽宁中医药大学住院部东墙外）；去之前请先电话咨询。外省的研究生，可与所在省的新华社分社联系，按要求进行图像信息采集。

2、沈阳采集咨询电话：024—86896104，024-86893140，024-86911659。

3、图像采集方式：到新华社单独采集一般仍采用涂卡方式，涂卡项目中，**东北大学学校代码为 10145，院系代码无需填写**。

4、图像采集建议：按照教育部要求，学生在图像信息采集时，不得穿毛领、吊带服装，不得佩带项链、耳环、发卡等首饰。

5、图像采集后要**拷贝**并保存电子版照片，以备学位信息注册时使用。**注册时要调整为学校系统规定的大小和尺寸。**

6、答辩时需要提交**同版纸版的 2 寸照片 3 张**。

工程硕士课程项目中心

东北大学工商管理学院