

附件 4.

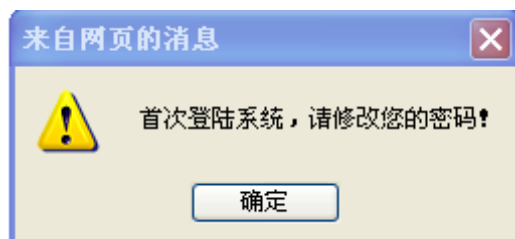
研究生学位申请注册系统填报说明

拟参加答辩的工程硕士学员请于 **2018 年 5 月 27 日前** 网上注册，只要能进入系统，随时都可以注册，请早做准备。学生端操作具体步骤如下：

1. 东北大学研究生院网站，网址：<http://www.graduate.neu.edu.cn/dongda/pyxt/index.jhtml>，点击左侧“研究生服务端”。

2. 研究生登录账号为：**学号**，初始密码为：**个人身份证号后六位**。

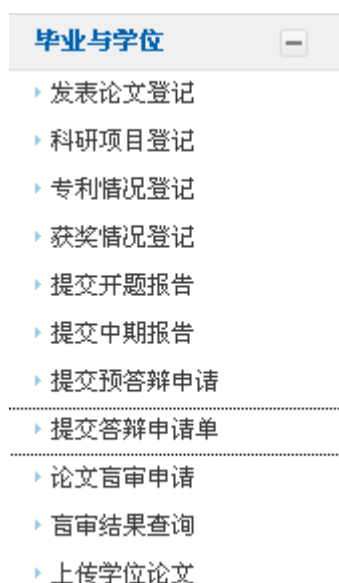
3. 首次登录后，系统会提示修改密码，为方便管理请同学们最好**把密码修改为学号**。显示如下：



4. 密码修改成功后进入到系统，请点击左侧“毕业与学位”模块。



5. 点击“提交答辩申请单”。

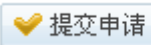
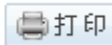


6. 按系统提示要求填写答辩申请单。可填项必须都填。其中：

(1) 若系统显示无照片,则必须上传照片。上传过程中每人**只能上传一次**,不得重复或更改,请严格按照要求慎重准确上传,如没有把握请将电子版照片传给本中心陈老师审核后自行上传,陈老师 E-mail:xlchen@mail.neu.edu.cn。

(2) 若系统显示照片不对,或照片不符合要求请到学位科申请更换。(综合楼 519A, 电话: 02483687557, 符老师)

(3) 照片要求不变。

※7. 全部信息填写准确后点击**右上角**   的“提交申请”。**请学员务必按系统要求认真填写,一旦提交不能修改。**

再点击“打印”,打印一份带照片的“学历教育硕士学位基本数据表”,**本人签字**,同时请准备与**合格的电子版同版的 2 寸照片 3 张(新华社照的)**,于**答辩当天**交给所在答辩组的答辩秘书。

8. 未网上注册的学员,学院将不能网上审核成绩和打印成绩单。如影响答辩安排,后果自负。

※※9. 因更换新系统,以前在老系统注册过的学员要全部重新注册,去新华社照相。在新系统注册过的没参加答辩或答辩未通过的学员如没有变动不用重新注册。

10. 提交照片具体要求

- 1) 电子版照片必须与学位证所贴本人照片一致。
- 2) 照片文件应以“**申请人身份证件号码. JPG**”方式命名。其中申请人身份证件号码必须与个人基本信息表中的一致。
- 3) 图片尺寸(像素): 宽 150、高 210。
- 4) 大小: **≤10K、格式: JPG**。
- 5) 成像区全部面积 48mm×33mm; 头部宽度 21mm-24mm, 头部长度 28mm-33mm; 下额到头顶 25mm-35mm; 像长 35mm×45mm。
- 6) 被摄人服装: **白色或浅色系**。
- 7) 照片背景: **单一蓝色**。
- 8) 电子照片一律到**指定新华社采集数码照片处统一拍照**。

研究生单独到新华社进行图像信息采集须知

1、图像采集地点: 新华社辽宁高校毕业生图像采集中心, 沈阳市皇姑区辽河街 75 号(省政协对过路口北, 辽宁中医药大学住院部东墙外); 去之前请先电话咨询。外省的研究生, 可与所在省的新华社分社联系, 按要求进行图像信息采集。

2、沈阳采集咨询电话: 024-86896104, 024-86893140, 024-86911659。

3、图像采集方式: 到新华社单独采集一般仍采用涂卡方式, 涂卡项目中, **东北大学学校代码为 10145, 院系代码无需填写**。

4、图像采集建议: 按照教育部要求, 学生在图像信息采集时, 不得穿毛领、吊带服装, 不得佩戴项链、耳环、发卡等首饰。

5、图像采集后要**拷贝**并保存电子版照片, 以备学位信息注册时使用。**注册时要调整为学校系统规定的大小和尺寸**。

6、答辩时需要提交**同版纸版的 2 寸照片 3 张**。

工程硕士课程项目中心

东北大学工商管理学院